



УПРАВЛЕНИЕ ФЕДЕРАЛЬНОЙ СЛУЖБЫ
ГОСУДАРСТВЕННОЙ СТАТИСТИКИ
ПО КРАСНОЯРСКОМУ КРАЮ,
РЕСПУБЛИКЕ ХАКАСИЯ И РЕСПУБЛИКЕ ТЫВА

Естественное движение населения в Республике Хакасия



январь-октябрь 2023 года



Естественное движение населения

Республика Хакасия

январь-октябрь 2023 года

- 01 Показатели естественного движения населения (естественный прирост, убыль (-), число зарегистрированных родившихся и умерших)
- 02 Число зарегистрированных браков
- 03 Число зарегистрированных разводов



ЕСТЕСТВЕННОЕ ДВИЖЕНИЕ НАСЕЛЕНИЯ

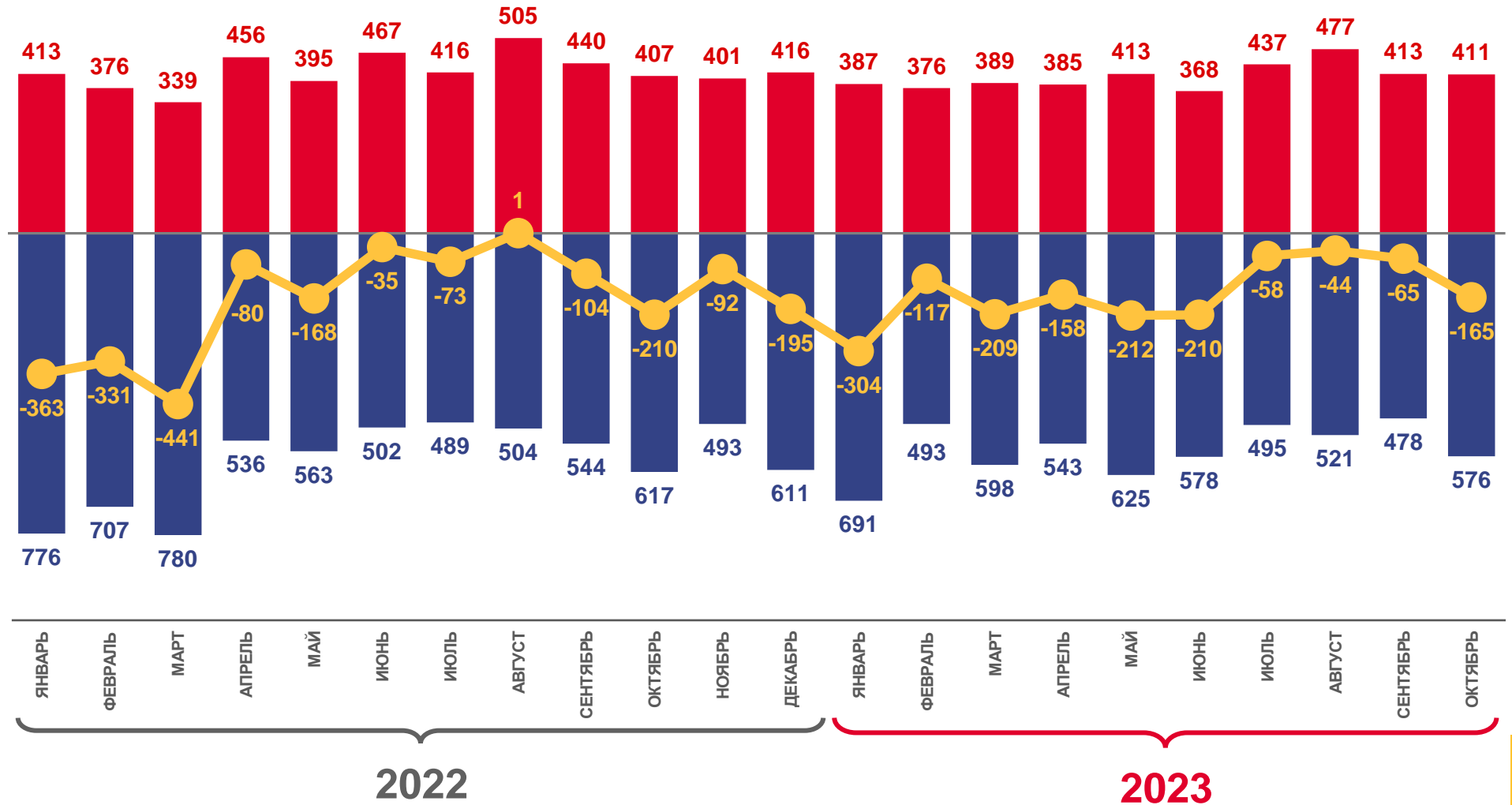
ЧЕЛОВЕК

Январь-октябрь
2023 года

Естественный прирост,
убыль (-)

-1 542

человека



■ Число родившихся

■ Число умерших

— Естественный прирост, убыль (-)





КОЭФИЦИЕНТЫ ЕСТЕСТВЕННОГО ПРИРОСТА, УБЫЛИ (-) НАСЕЛЕНИЯ

в расчете на 1000 человек населения*



-3,5

январь-октябрь
2023 года

-4,1

январь-октябрь
2022 года

Республика Хакасия



-4,0

январь-октябрь
2023 года

-4,8

январь-октябрь
2022 года

Сибирский федеральный округ

Январь-октябрь 2023 года



* При расчете используется численность населения с учетом итогов Всероссийской переписи населения 2020 г.





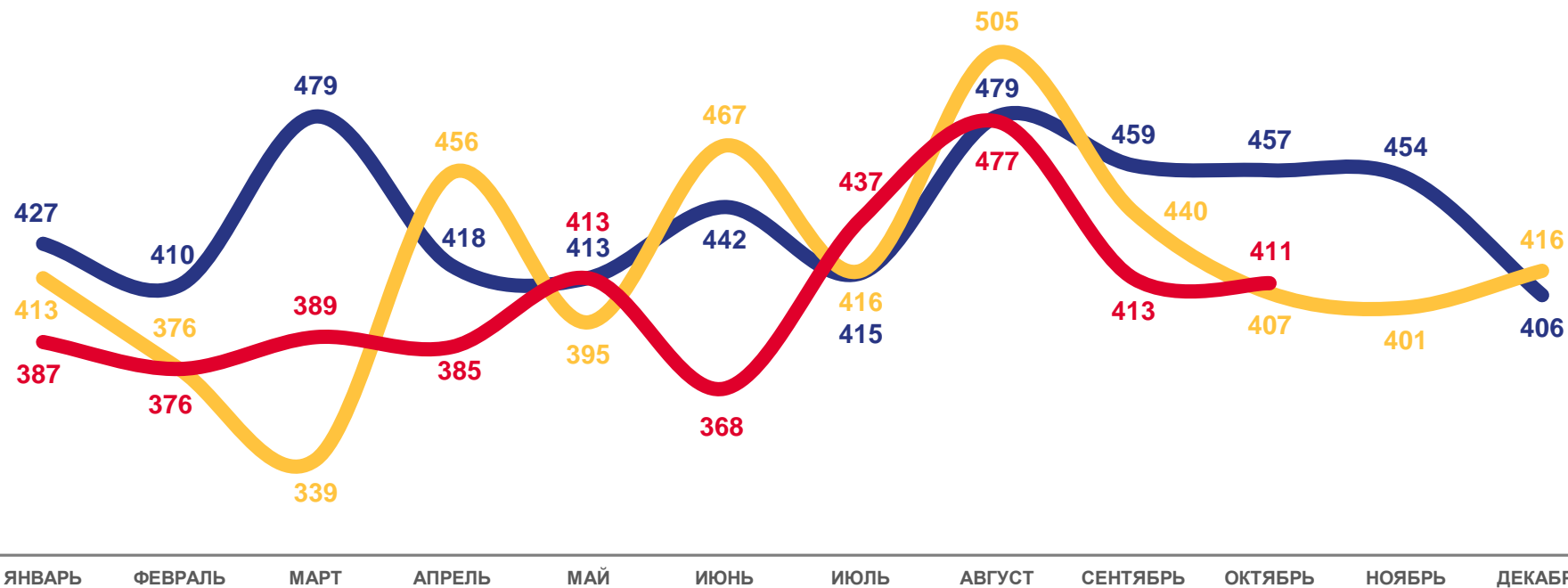
ЧИСЛО ЗАРЕГИСТРИРОВАННЫХ РОДИВШИХСЯ

человек

Январь-октябрь
2023 года

4 056
человек

96,3%
к январю-октябрю
2022 года



2021

2022

2023





КОЭФФИЦИЕНТЫ РОЖДАЕМОСТИ НАСЕЛЕНИЯ

в расчете на 1000 человек населения*



9,2

январь-октябрь
2023 года

9,5

январь-октябрь
2022 года

Республика Хакасия



8,9

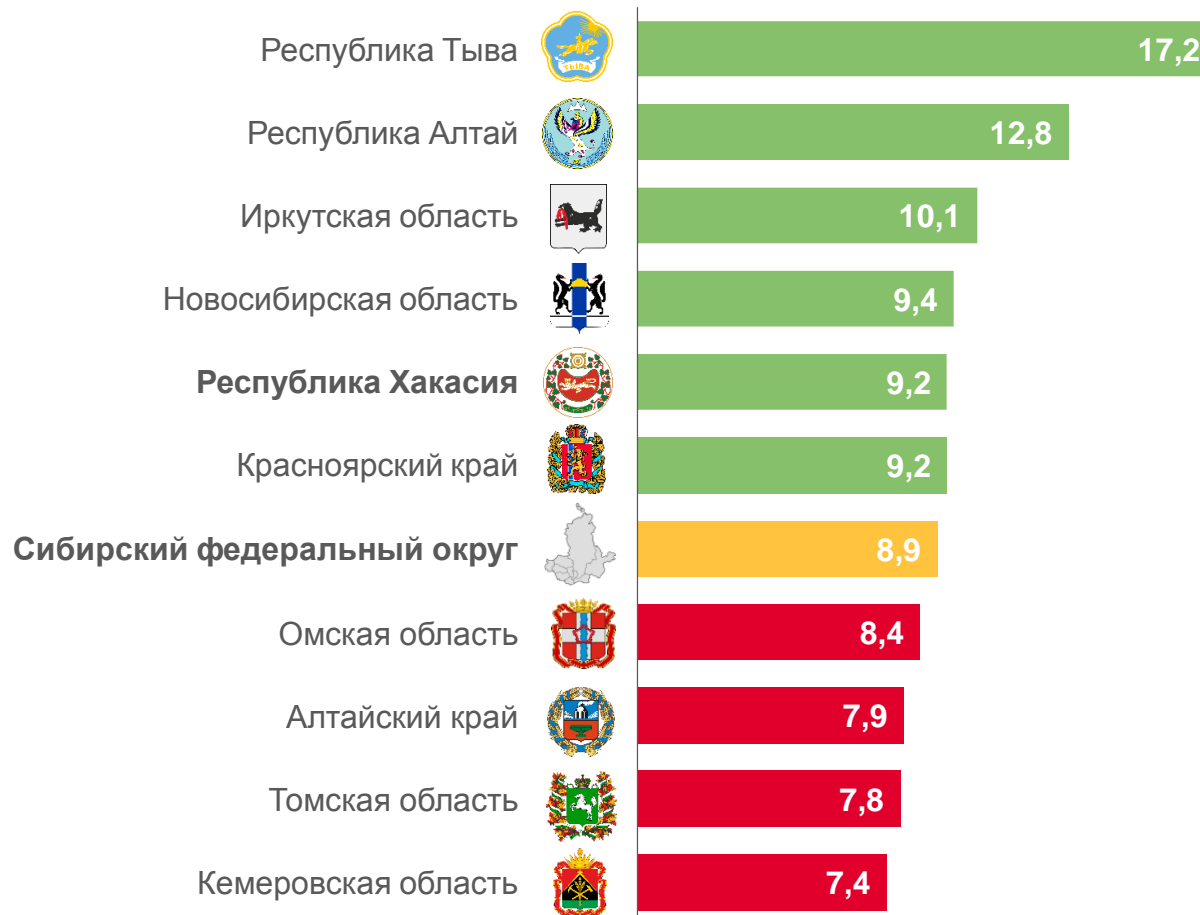
январь-октябрь
2023 года

9,2

январь-октябрь
2022 года

Сибирский федеральный округ

Январь-октябрь 2023 года



* При расчете используется численность населения с учетом итогов Всероссийской переписи населения 2020 г.





ЧИСЛО ЗАРЕГИСТРИРОВАННЫХ УМЕРШИХ

человек

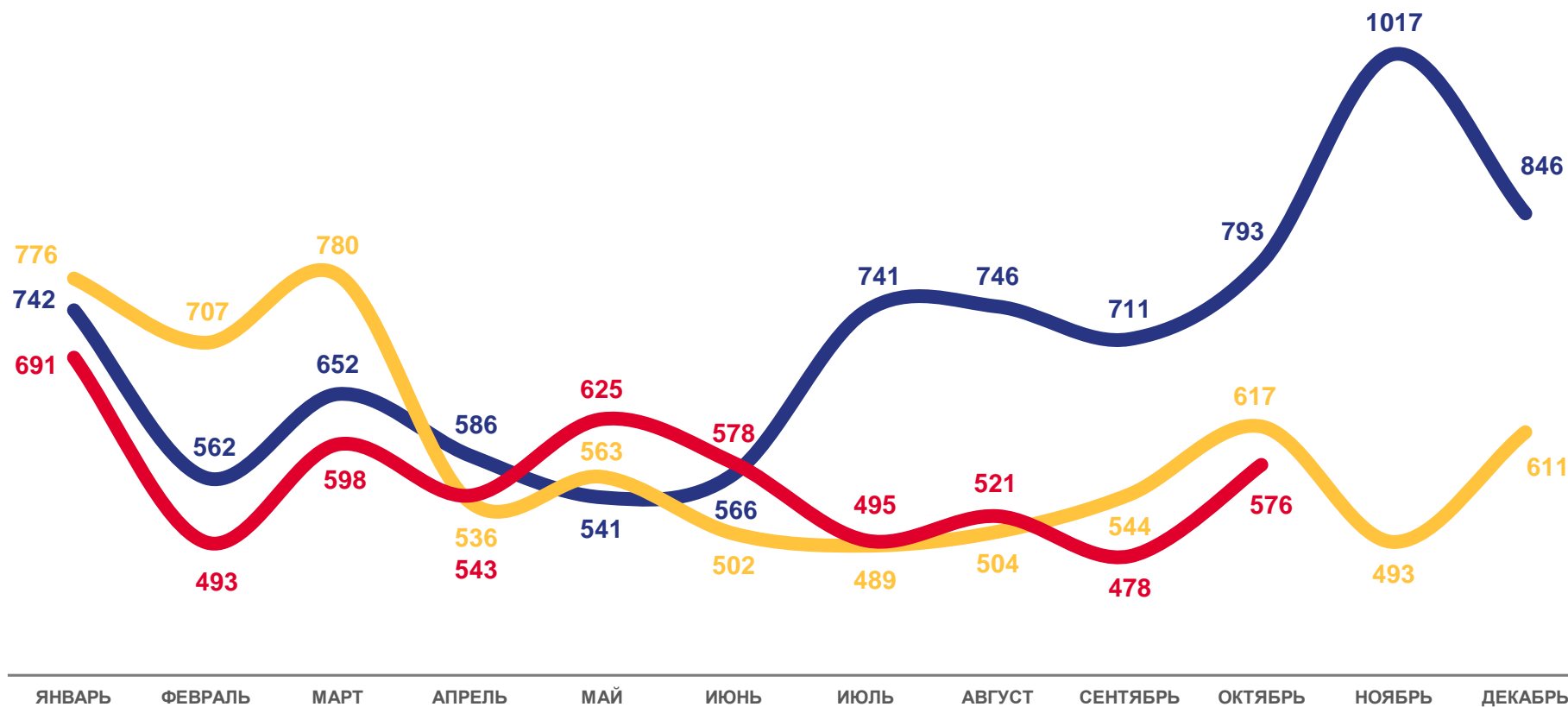
Январь-октябрь
2023 года

5 598

человек

93,0%

к январю-октябрю
2022 года



2021

2022

2023





КОЭФФИЦИЕНТЫ СМЕРТНОСТИ НАСЕЛЕНИЯ

в расчете на 1000 человек населения*



12,7

январь-октябрь
2023 года

13,6

январь-октябрь
2022 года

Республика Хакасия



12,9

январь-октябрь
2023 года

14,0

январь-октябрь
2022 года

Сибирский федеральный округ

Январь-октябрь 2023 года



* При расчете используется численность населения с учетом итогов Всероссийской переписи населения 2020 г.



ЧИСЛО ЗАРЕГИСТРИРОВАННЫХ БРАКОВ

единиц

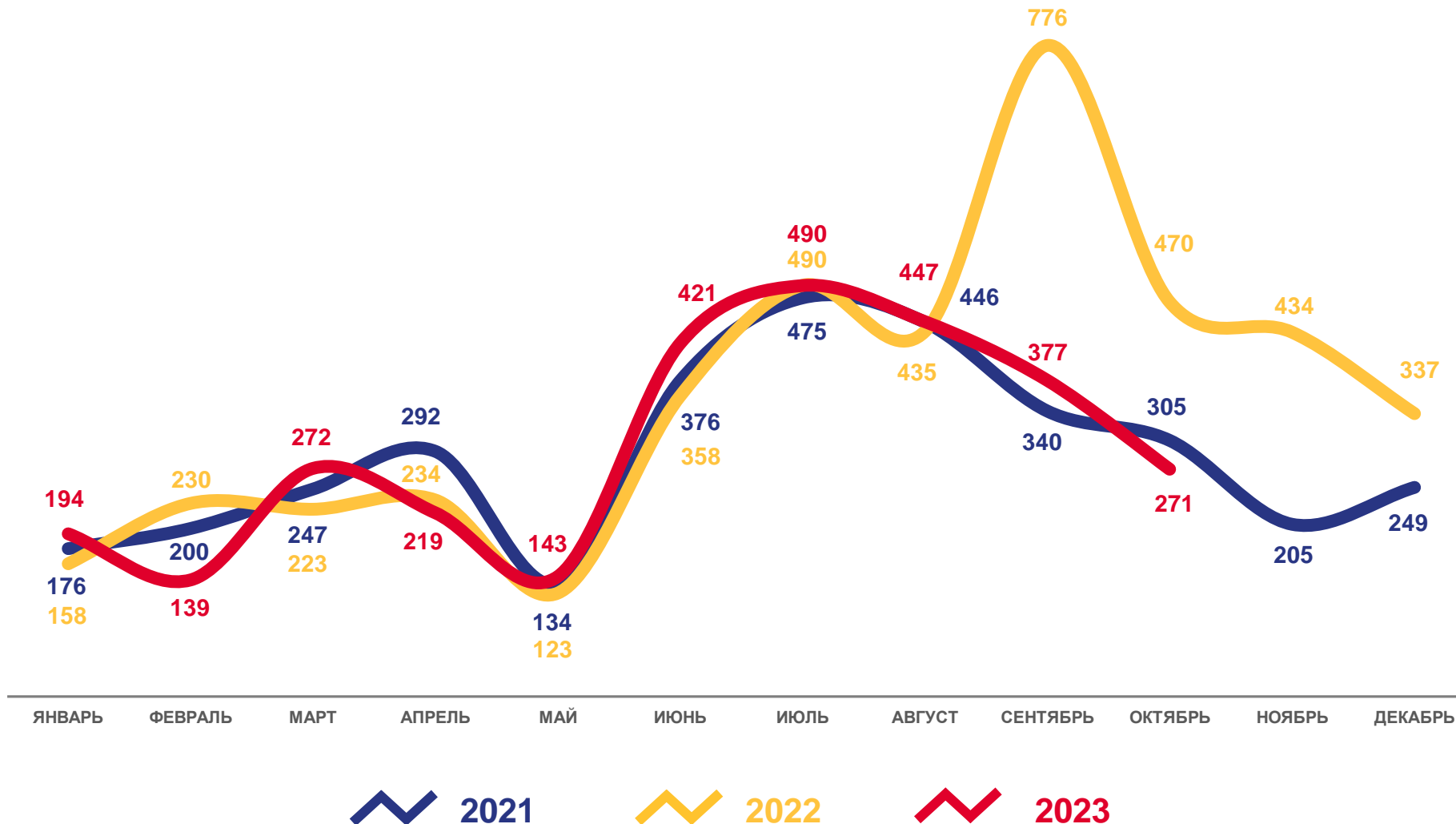
Январь-октябрь
2023 года

2 973

единицы

85,0%

к январю-октябрю
2022 года





КОЭФФИЦИЕНТЫ БРАЧНОСТИ НАСЕЛЕНИЯ

в расчете на 1000 человек населения*



6,7

январь-октябрь
2023 года

7,9

январь-октябрь
2022 года

Республика Хакасия



7,0

январь-октябрь
2023 года

7,6

январь-октябрь
2022 года

Сибирский федеральный округ

Январь-октябрь 2023 года



* При расчете используется численность населения с учетом итогов Всероссийской переписи населения 2020 г.





ЧИСЛО ЗАРЕГИСТРИРОВАННЫХ РАЗВОДОВ

единиц

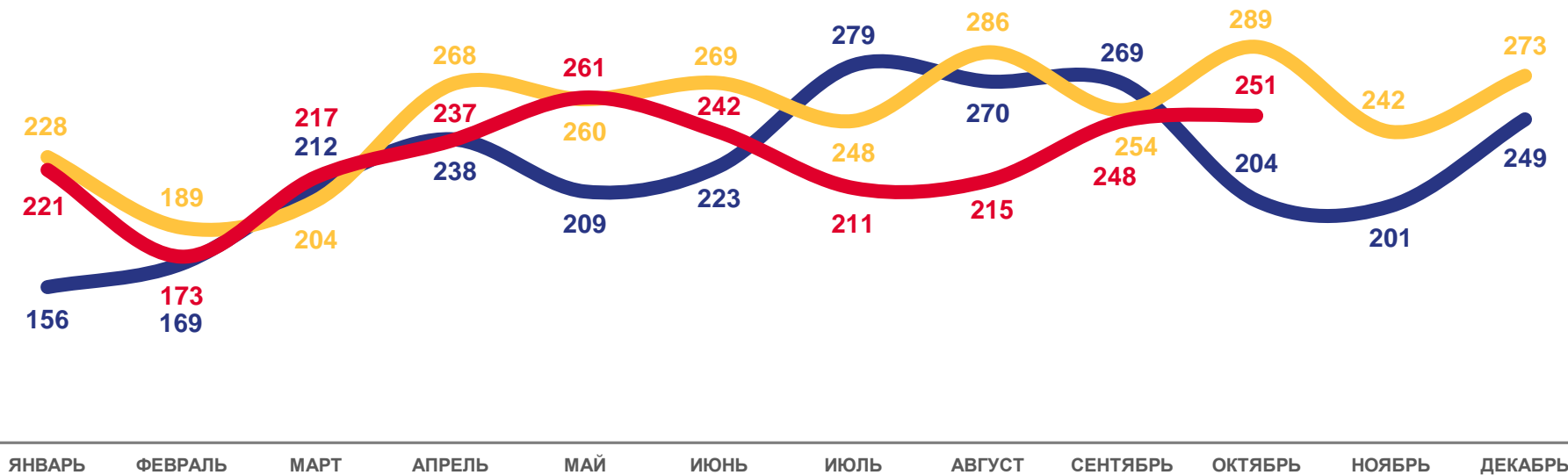
Январь-октябрь
2023 года

2 276

единиц

91,2%

к январю-октябрю
2022 года




2021

2022

2023





КОЭФФИЦИЕНТЫ РАЗВОДИМОСТИ НАСЕЛЕНИЯ

в расчете на 1000 человек населения*



5,2

январь-октябрь
2023 года

5,6

январь-октябрь
2022 года

Республика Хакасия



5,1

январь-октябрь
2023 года

5,0

январь-октябрь
2022 года

Сибирский федеральный округ

Январь-октябрь 2023 года



* При расчете используется численность населения с учетом итогов Всероссийской переписи населения 2020 г.

